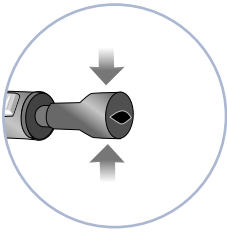


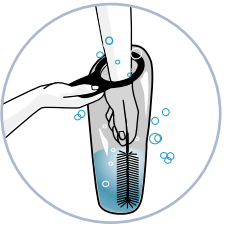
ERSTGEBRAUCH



1. Entfernen Sie die Folie vom Mundstück.

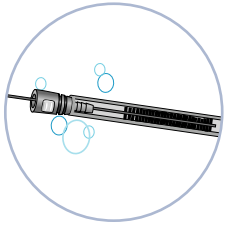


2. Rollen Sie das Mundstück mit leichtem Druck zwischen Daumen und Zeigefinger hin und her, bis sich der Spalt öffnet. Bitte NICHT die Öffnung künstlich einschneiden.



3. Nehmen Sie die Trinkblase und Trinkschlauch aus der Tragetasche heraus.

4. Reinigen Sie diese mit Bürste und warmer Seifenlauge gründlich.

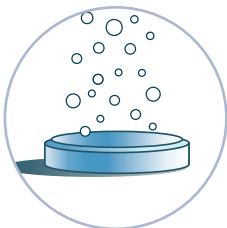


5. Spülen Sie die Trinkblase und Trinkschlauch mehrmals mit warmem Wasser aus, bis keine Seifenreste mehr vorhanden sind.

6. Lassen Sie die Trinkblase geöffnet trocknen. Optimal dafür geeignet, ist der CamelBak Reservoir Dryer (CB-90091).

7. Setzen Sie die Trinkblase und Trinkschlauch wieder in die Tragetasche. Das Trinksystem ist nun einsatzbereit.

REINIGUNG & PFLEGE



Die Trinkblase und Trinkschlauch nach jedem Gebrauch mit warmem Wasser ausspülen und geöffnet trocknen lassen.

Tragetasche bei 30°C waschbar, kein Bleichmittel verwenden. (Trinkblase und Trinkschlauch vorher entfernen!)



Wir empfehlen nach 10 Anwendungen oder, bei sichtbarer Verschmutzung, die Trinkblase mit CamelBak Reinigungstabletten (CB-60061) zu reinigen.

Das Trinksystem kühl und vor Sonneneinstrahlung geschützt aufbewahren.